

<p>«СОГЛАСОВАНО» Руководитель главного управления Образования администрации Красноярска</p> <p> _____ М.А. Аксенова</p> <p>дата _____</p>	<p>«УТВЕРЖДАЮ» Директор МБОУ ДО ДООЦ №1</p> <p> _____ Н.В. Югова</p> <p>дата _____</p>
<p>«СОГЛАСОВАНО» Начальник отдела Госавтоинспекции МУ МВД России «Красноярское» подполковник полиции</p> <p> _____ Д.М. Винничук</p> <p>дата _____</p>	

ПАСПОРТ дорожной безопасности

**Муниципальное бюджетное образовательное учреждение
дополнительного образования
«Детский оздоровительно–образовательный центр № 1»**



г. Красноярск 2024

ОБЩИЕ СВЕДЕНИЯ.

Название Учреждения по Уставу	Муниципальное бюджетное образовательное учреждение дополнительного образования «Детский оздоровительно-образовательный центр №1»
Тип ОУ	УДО
Юридический адрес ОУ	660028, г. Красноярск, ул. Мечникова, 53
Фактический адрес ОУ	660028, г. Красноярск, ул. Мечникова, 53
Руководители Учреждения	
Директор МБОУ ДО ДООЦ №1	Н.В. Югова 8(391)298–00–43
Заместитель директора по ХЧ	С.Ю. Леденцов 8(391)298–00–43
Заместитель директора	Л.В. Лукьянчикова 8(391)298–00–43
Количество обучающихся	95
Наличие уголка БДД	Размещен на 1 этаже
Наличие класс БДД	Не имеется
Наличие автогородка	Не имеется
Наличие автобуса в Учреждении (при наличии автобуса)	Не имеется
Время занятий	Понедельник 09.00–21.00 Вторник 09.00–21.00 Среда 09.00–21.00 Четверг 09.00–21.00 Пятница 09.00–21.00 Суббота 09.00–21.00 Воскресенье выходной

1. Ответственный работник от муниципального органа образования консультант отдела управления проектами (ГУО) – Попова Светлана Викторовна т.263-81-74

2. Ответственный работник от Госавтоинспекции МУ МВД России «Красноярское» – начальник отделения по пропаганде БДД Владимир Владимирович Дудкин т.212-20-33

3. Ответственный работник от МБОУ ДО ДООЦ №1 – Заместитель директора по ХЧ Сергей Юрьевич Леденцов т.298–00–43

Содержание

1. План – схемы МБОУ ДО ДООЦ №1.

1.1. План – схема расположения Учреждения. Пути движения транспортных средств.

1.2. Схема организации дорожного движения в непосредственной близости от образовательного учреждения с размещением соответствующих технических средств, маршруты движения детей и расположение парковочных мест.

1.3. Маршруты движения организованных групп детей от/к Учреждению.

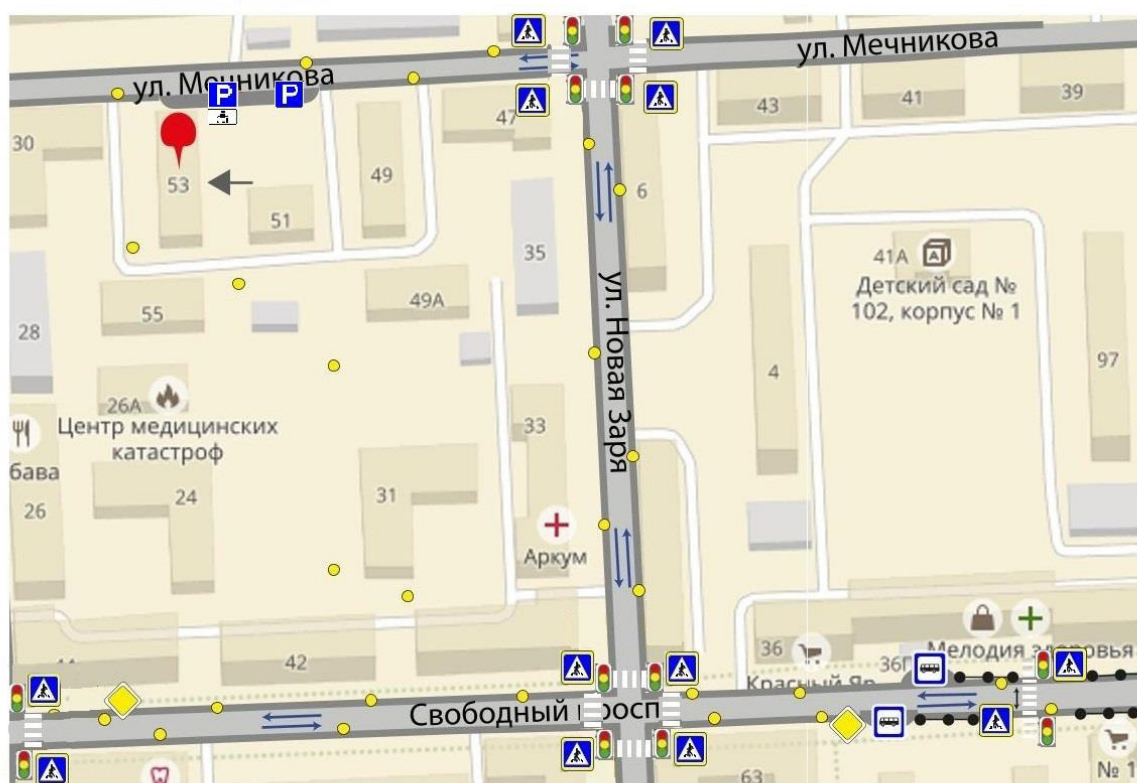
1.4. Пути движения транспортных средств к местам разгрузки/погрузки и рекомендуемых безопасных путей передвижения детей по территории образовательного учреждения.

Телефоны оперативных служб:

1. 112 — единый номер вызова экстренных оперативных служб.
2. 101 — пожарно-спасательная служба.
3. 102 — полиция.
4. 103 — служба скорой медицинской помощи.
5. 104 — аварийная служба газа.
6. 230-93-20 — служба «Антитеррор».
7. 005 — информационно-диспетчерская служба по вопросам ЖКХ.
8. 226-85-91 — дежурная часть Госавтоинспекции МУ МВД России по Красноярскому краю.
9. 227-09-19 — телефон доверия Центра управления в кризисных ситуациях Главного управления МЧС России по Красноярскому краю.

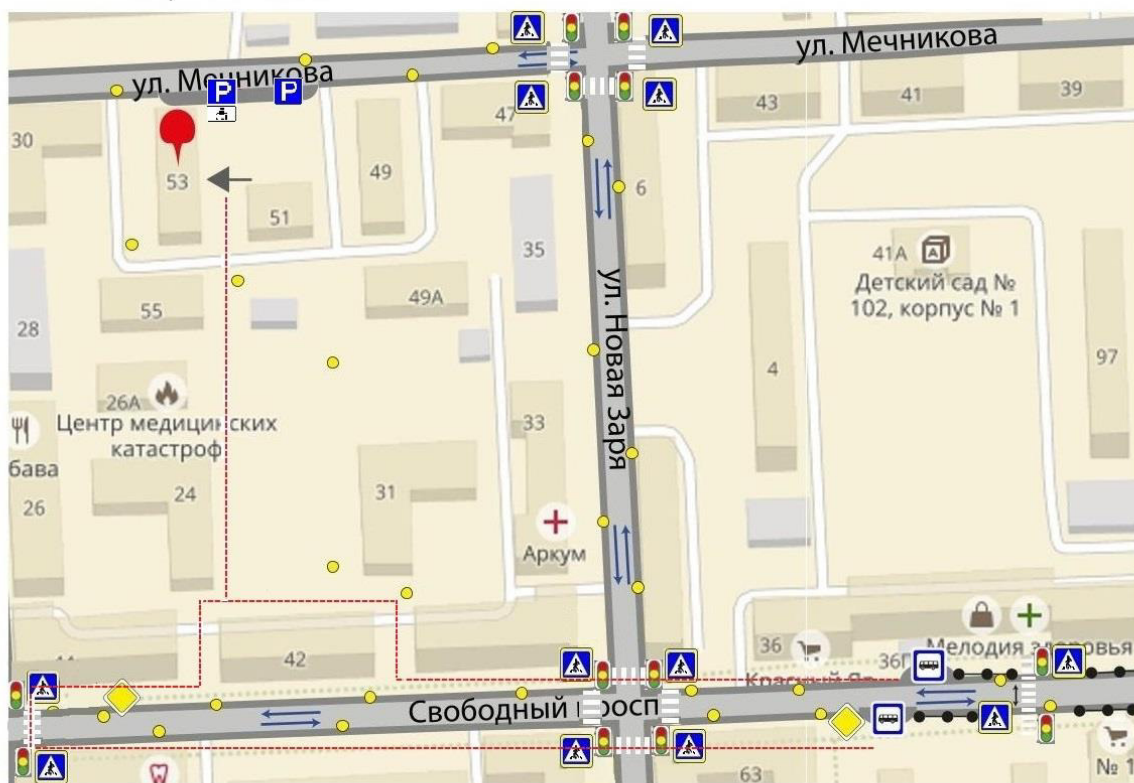
План схемы МБОУ ДО ДООЦ №1

1 План-схема расположения МБОУ ДО ДООЦ №1



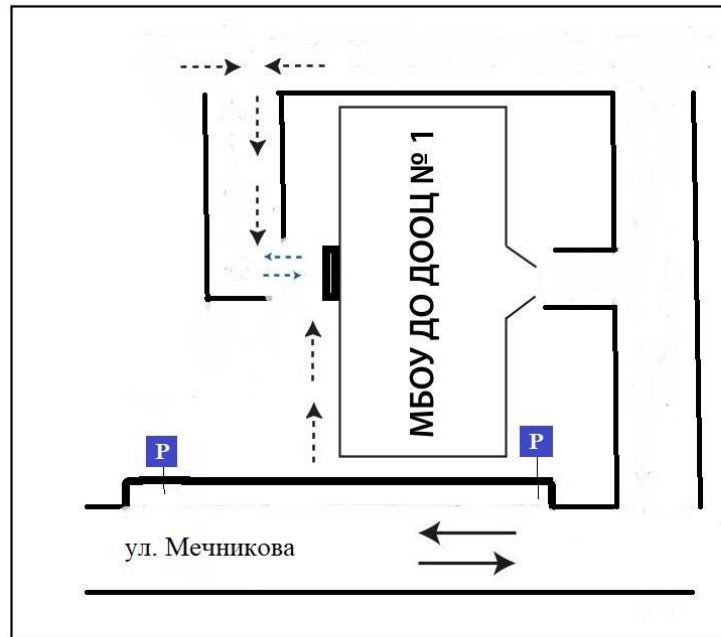
План схемы МБОУ ДО ДООЦ №1

2 Пути движения транспортных средств и обучающихся



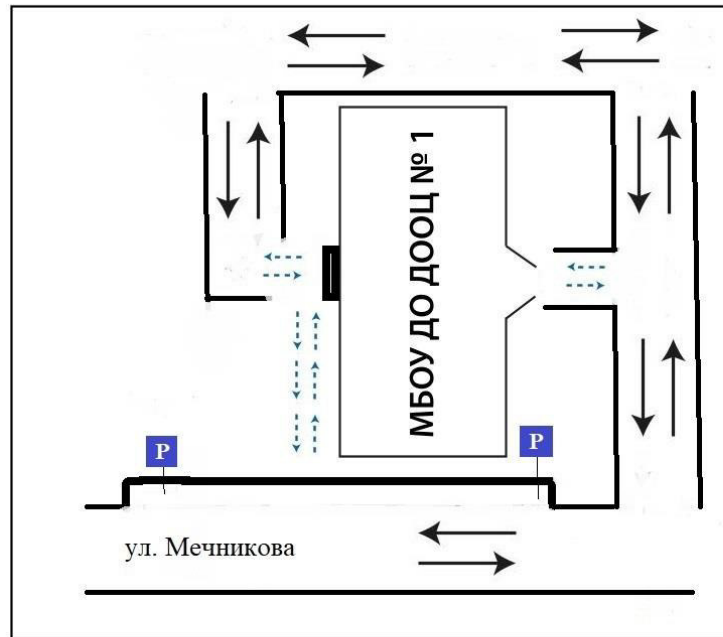
	Пешеходный переход		Проезжая часть
	Светофор		Тротуар
	Главная дорога		Движение транспорта
	Пешеходный переход		Движение детей (учащихся) в (из) учебного учреждения
	Автобусная остановка		Жилая застройка
	Парковка		Искусственное освещение
	Парковка для инвалидов		Пешеходное ограждение


Маршруты движения организованных групп детей от/к Учреждению



-  Въезд
-  Вход в МБОУ ДО ДООЦ №1
-  Движение детей
-  Ограждение отсутствует

Пути движения транспортных средств к местам разгрузки/погрузки на территории образовательного учреждения



-  Въезд
-  Вход в МБОУ ДО ДООЦ №1
-  Разгрузка
-  Ограждение отсутствует

Уголок БДД

Стенд в МБОУ ДО ДООЦ №1

с информацией для обучающихся и их родителей

Про ПРАВИЛА Дорожного движения



Что должны знать дети?!

ПРАВИЛА ДЛЯ ПЕШЕХОДОВ

План-схема образовательной организации

4.1. Район образовательной организации, территория, территория прилегающая к территории образовательной организации

- Пешеходный переход
- Пешеходный переход с надземным переходом
- Пешеходный переход с подземным переходом
- Пешеходный переход с подземным переходом и надземным переходом
- Пешеходный переход с подземным переходом и надземным переходом и пешеходным переходом
- Пешеходный переход с подземным переходом и надземным переходом и пешеходным переходом и пешеходным переходом
- Пешеходный переход с подземным переходом и надземным переходом и пешеходным переходом и пешеходным переходом и пешеходным переходом
- Пешеходный переход с подземным переходом и надземным переходом и пешеходным переходом и пешеходным переходом и пешеходным переходом и пешеходным переходом

Внимание дети!

ЗАГОРЕЛСЯ КРАСНЫЙ СВЕТ - ПЕШЕХОДАМ ХОДА НЕТ!

ЖЕЛТЫЙ - ЗНАЧИТ ПОДОЖДИ!

А ЗЕЛЕНЫЙ СВЕТ - ИДИ!

Что должны знать родители?!

ВОЛНЕНИЕ ребенка может быть причиной его

4.8. Памятка маме ребенка

ПАМЯТКА ЮНОМУ ПЕШЕХОДУ ЗНАЙ: ПОМОЩЬ СОВВОДА!

1. Прежде чем перейти дорогу, убедись в отсутствии приближающегося транспорта.
2. Прежде чем перейти дорогу, убедись в отсутствии приближающегося транспорта.
3. Прежде чем перейти дорогу, убедись в отсутствии приближающегося транспорта.
4. Прежде чем перейти дорогу, убедись в отсутствии приближающегося транспорта.
5. Прежде чем перейти дорогу, убедись в отсутствии приближающегося транспорта.
6. Прежде чем перейти дорогу, убедись в отсутствии приближающегося транспорта.
7. Прежде чем перейти дорогу, убедись в отсутствии приближающегося транспорта.
8. Прежде чем перейти дорогу, убедись в отсутствии приближающегося транспорта.
9. Прежде чем перейти дорогу, убедись в отсутствии приближающегося транспорта.
10. Прежде чем перейти дорогу, убедись в отсутствии приближающегося транспорта.

ПОМНИ! Нарушение Правил дорожного движения и личной безопасности ведет к трагедии!

Действия и мероприятия

4.9. Памятка родителям

Уважаемые мамы и папы!

Успех детей зависит от взаимодействия их родителей с педагогами. Чем сильнее вы будете сотрудничать с педагогами, тем успешнее будут результаты обучения и воспитания ваших детей.

Важно помнить, что обучение - это процесс, который происходит в семье, а не только в школе. Поэтому важно, чтобы родители были заинтересованы в образовании своих детей, поддерживали их интерес к учебе, помогали им в выполнении домашних заданий, контролировали их успеваемость.

1. Необходимо по возможности накрывать детей, переходящих дорогу по проезжей части.

2. Не рекомендуется при выезде из дома на работу или в школу, а также при возвращении из школы, оставлять детей одних в квартире или в доме.

3. Прежде, чем переходить дорогу, убедитесь, что нет приближающегося транспорта.

4. В переходных зонах и на пешеходных переходах, оборудованных светофорами, переходите дорогу только на зеленый свет.

5. В переходных зонах и на пешеходных переходах, оборудованных светофорами, переходите дорогу только на зеленый свет.

6. В переходных зонах и на пешеходных переходах, оборудованных светофорами, переходите дорогу только на зеленый свет.

7. В переходных зонах и на пешеходных переходах, оборудованных светофорами, переходите дорогу только на зеленый свет.

8. В переходных зонах и на пешеходных переходах, оборудованных светофорами, переходите дорогу только на зеленый свет.

9. В переходных зонах и на пешеходных переходах, оборудованных светофорами, переходите дорогу только на зеленый свет.

10. В переходных зонах и на пешеходных переходах, оборудованных светофорами, переходите дорогу только на зеленый свет.

Простые правила

4.10. Памятка родителям по обучению детей безопасному поведению на дороге

Правила, которые необходимо знать и соблюдать родителям и детям:

- 1. Дети должны знать и соблюдать правила дорожного движения.
- 2. Дети должны знать и соблюдать правила дорожного движения.
- 3. Дети должны знать и соблюдать правила дорожного движения.
- 4. Дети должны знать и соблюдать правила дорожного движения.
- 5. Дети должны знать и соблюдать правила дорожного движения.
- 6. Дети должны знать и соблюдать правила дорожного движения.
- 7. Дети должны знать и соблюдать правила дорожного движения.
- 8. Дети должны знать и соблюдать правила дорожного движения.
- 9. Дети должны знать и соблюдать правила дорожного движения.
- 10. Дети должны знать и соблюдать правила дорожного движения.

Правила поведения на дороге:

- 1. Прежде чем перейти дорогу, убедись в отсутствии приближающегося транспорта.
- 2. Прежде чем перейти дорогу, убедись в отсутствии приближающегося транспорта.
- 3. Прежде чем перейти дорогу, убедись в отсутствии приближающегося транспорта.
- 4. Прежде чем перейти дорогу, убедись в отсутствии приближающегося транспорта.
- 5. Прежде чем перейти дорогу, убедись в отсутствии приближающегося транспорта.
- 6. Прежде чем перейти дорогу, убедись в отсутствии приближающегося транспорта.
- 7. Прежде чем перейти дорогу, убедись в отсутствии приближающегося транспорта.
- 8. Прежде чем перейти дорогу, убедись в отсутствии приближающегося транспорта.
- 9. Прежде чем перейти дорогу, убедись в отсутствии приближающегося транспорта.
- 10. Прежде чем перейти дорогу, убедись в отсутствии приближающегося транспорта.

Правила поведения на дороге:

- 1. Прежде чем перейти дорогу, убедись в отсутствии приближающегося транспорта.
- 2. Прежде чем перейти дорогу, убедись в отсутствии приближающегося транспорта.
- 3. Прежде чем перейти дорогу, убедись в отсутствии приближающегося транспорта.
- 4. Прежде чем перейти дорогу, убедись в отсутствии приближающегося транспорта.
- 5. Прежде чем перейти дорогу, убедись в отсутствии приближающегося транспорта.
- 6. Прежде чем перейти дорогу, убедись в отсутствии приближающегося транспорта.
- 7. Прежде чем перейти дорогу, убедись в отсутствии приближающегося транспорта.
- 8. Прежде чем перейти дорогу, убедись в отсутствии приближающегося транспорта.
- 9. Прежде чем перейти дорогу, убедись в отсутствии приближающегося транспорта.
- 10. Прежде чем перейти дорогу, убедись в отсутствии приближающегося транспорта.

Разное

4.11. Памятка для родителей водителей

Уважаемые родители!

Ваша задача - обеспечить безопасность своего ребенка на дороге. Для этого необходимо соблюдать следующие правила:

- 1. Прежде чем сесть за руль, убедитесь, что вы трезвы и не устали.
- 2. Прежде чем сесть за руль, убедитесь, что вы трезвы и не устали.
- 3. Прежде чем сесть за руль, убедитесь, что вы трезвы и не устали.
- 4. Прежде чем сесть за руль, убедитесь, что вы трезвы и не устали.
- 5. Прежде чем сесть за руль, убедитесь, что вы трезвы и не устали.
- 6. Прежде чем сесть за руль, убедитесь, что вы трезвы и не устали.
- 7. Прежде чем сесть за руль, убедитесь, что вы трезвы и не устали.
- 8. Прежде чем сесть за руль, убедитесь, что вы трезвы и не устали.
- 9. Прежде чем сесть за руль, убедитесь, что вы трезвы и не устали.
- 10. Прежде чем сесть за руль, убедитесь, что вы трезвы и не устали.

Правила поведения на дороге:

- 1. Прежде чем перейти дорогу, убедись в отсутствии приближающегося транспорта.
- 2. Прежде чем перейти дорогу, убедись в отсутствии приближающегося транспорта.
- 3. Прежде чем перейти дорогу, убедись в отсутствии приближающегося транспорта.
- 4. Прежде чем перейти дорогу, убедись в отсутствии приближающегося транспорта.
- 5. Прежде чем перейти дорогу, убедись в отсутствии приближающегося транспорта.
- 6. Прежде чем перейти дорогу, убедись в отсутствии приближающегося транспорта.
- 7. Прежде чем перейти дорогу, убедись в отсутствии приближающегося транспорта.
- 8. Прежде чем перейти дорогу, убедись в отсутствии приближающегося транспорта.
- 9. Прежде чем перейти дорогу, убедись в отсутствии приближающегося транспорта.
- 10. Прежде чем перейти дорогу, убедись в отсутствии приближающегося транспорта.